


URZĄD MARSZAŁKOWSKI
WOJEWÓDZTWA PODKARPACKIEGO
DEPARTAMENT OCHRONY ZDROWIA I POLITYKI SPOŁECZNEJ



INFORMACJA WSTĘPNA O WYNIKACH FINANSOWYCH
PODMIOTÓW LECZNICZYCH, DLA KTÓRYCH
SAMORZĄD WOJEWÓDZTWA PODKARPACKIEGO JEST
ORGANEM TWORZĄCYM

(W PORÓWNANIU GRUDZIEŃ 2019 DO GRUDNIA 2018)

Stan na Luty 2020r.

DYREKTOR DEPARTAMENTU
ochrony Zdrowia i Polityki Społecznej
Damian Brud

CZŁONEK ZARZĄDU
Stanisław Kruczek

Spis treści

Wnioski ogólne dla szpitali:	3
ZEGARY DŁUGU DLA SZPITALI NADZOROWANYCH PRZEZ SAMORZĄD WOJEWÓDZTWA.....	4
Tabela Nr 1. Zegary długu dla 5 szpitali	4
Tabela Nr 2. Zegar długu dla KSW Nr 1 w Rzeszowie.....	5
Tabela Nr 3. Zegar długu dla KSW Nr2 w Rzeszowie.....	5
Tabela Nr 4. Zegar długu dla WS Przemyśl	6
Tabela Nr 5. Zegar długu dla WSP Krosno	7
Tabela Nr 6. Zegar długu dla WS Tarnobrzeg	8
Tabela Nr 7. Porównanie kosztów i przychodów grudzień 2019 r. do grudnia 2018 r.	9
Wykres Nr 7. Porównanie kosztów grudzień 2019 r. do grudnia 2018 r.	10
Wykres Nr 8. Porównanie przychodów grudzień 2019 r. do grudnia 2018 r.....	10
Tabela Nr 8. Porównanie zobowiązań grudzień 2019 r. do grudnia 2018 r.....	11
Wykres Nr 9. Porównanie zobowiązań długoterminowych grudzień 2019 r. do grudnia 2018 r.	12
Wykres Nr 10. Porównanie zobowiązań wymagalnych grudzień 2019 r. do grudnia 2018 r.....	12
Tabela Nr 9. Porównanie wyników grudzień 2019 r. do grudnia 2018 r.	13
Wykres Nr 11. Porównanie – wyników grudzień 2019 r do grudnia 2018 r.	14
Wykres Nr 12. Porównanie wyników finansowych skorygowanych o amortyzację grudzień 2019r do grudnia 2018 r.	14
Tabela Nr 10. Zbiorcze zestawienie zaciągniętych kredytów i pożyczek w rozbiciu na podmiot udzielający na koniec grudnia 2019 r.	15

Departament Ochrony Zdrowia i Polityki Społecznej dokonał analizy finansowej podmiotów leczniczych nadzorowanych przez Samorząd Województwa Podkarpackiego porównując grudzień 2019 r. do grudnia 2018 r.

Jednakże są to dane wstępne na dzień 28.02.2019 r.

Wnioski ogólne dla szpitali:

- Zegary długu, które zawierają sumy zobowiązań długoterminowych i wymagalnych obrazują efekty działań restrukturyzacyjnych na rzecz poprawy Szczegółowe dane prezentują wykresy od 1 do 6.
- koszty ogółem wzrosły o **183 747 139,71 zł** i wynoszą **1 449 120 971,44 zł** (tab. Nr 7).
Najwięcej wzrosły - wśród szpitali - w KSW Nr 2 w Rzeszowie o **47 019 527,96 zł**,
- przychody ogółem wzrosły o **137 181 769,59 zł** i wynoszą **1 370 890 961,46 zł** (tab. Nr 7).
Najwięcej wzrosły w KSW Nr 2 w Rzeszowie o **39 891 724,86 zł**.
- zobowiązania długoterminowe zmalały o **9 187 050,70 zł** i wynoszą **358 043 999,23 zł** (tab. Nr 8).
Najwięcej wzrosły zob. długoterminowe w WSPR w Przemyślu o **ok.2,5 mln zł**,
- zobowiązania wymagalne wzrosły o **54 103 004,76 zł** i wynoszą **60 364 674,47 zł** (tab. Nr 8).
Zobowiązania wymagalne najbardziej zwiększyły się w WS w Przemyślu o kwotę **24 378 934,50 zł**.
- ujemny wynik finansowy na koniec grudnia 2019 r. w grupie szpitali uzyskały wszystkie jednostki za wyjątkiem SP ZOZ w Jarosław, natomiast w pozostałych jednostkach WSPR w Rzeszowie i Przemyślu oraz OLK Rzeszów (tab. Nr 9).
- wynik ogółem bez kosztów amortyzacji na koniec grudnia 2019 r. wyniósł **per saldo (-) 16 422 239,63 zł** (tab. Nr 9), natomiast na koniec grudnia 2018 r wyniósł **28 177 654,03 zł** co daje pogorszenie wyniku o **(-) 44 599 893,66 zł**.
8 podmiotów leczniczych zanotowało zysk w kwocie łącznej 18.482.098,14 zł, natomiast 6 stratę w wysokości łącznej -34.904.337,77 zł.
- Wysokość zobowiązań z tytułu zaciągniętych kredytów i pożyczek wobec banków na dzień 31.12.2019 r. wynosi 317,2 mln zł oraz w instytucjach poza bankowych ok. 53,2 mln zł.
Największe zobowiązania kredytowe ma KSW Nr 2 w Rzeszowie na kwotę ok. 137,9 mln zł.
Szczegółową informację o zaciągniętych kredytach i pożyczkach przedstawia tabela Nr 10.

ZEGARY DŁUGU DLA SZPITALI NADZOROWANYCH PRZEZ SAMORZĄD WOJEWÓDZTWA

Zegary długu zawierają sumę zobowiązań długoterminowych i wymagalnych.

Tabela Nr 1. Zegary długu dla 5 szpitali

5 szpitali

Data	Suma zob. długoterminowych i zob. wymagalnych
XII 2018	373 384 790,35
I 2019	381 040 261,04
II 2019	380 678 629,28
III 2019	376 918 303,32
IV 2019	383 477 181,70
V 2019	394 253 313,36
VI 2019	394 991 293,10
VII 2019	405 862 160,95
VIII 2019	409 419 901,08
IX 2019	420 469 989,60
X 2019	415 140 028,46
XI 2019	425 672 603,61
XII 2019	412 595 497,10

Wykres Nr 1

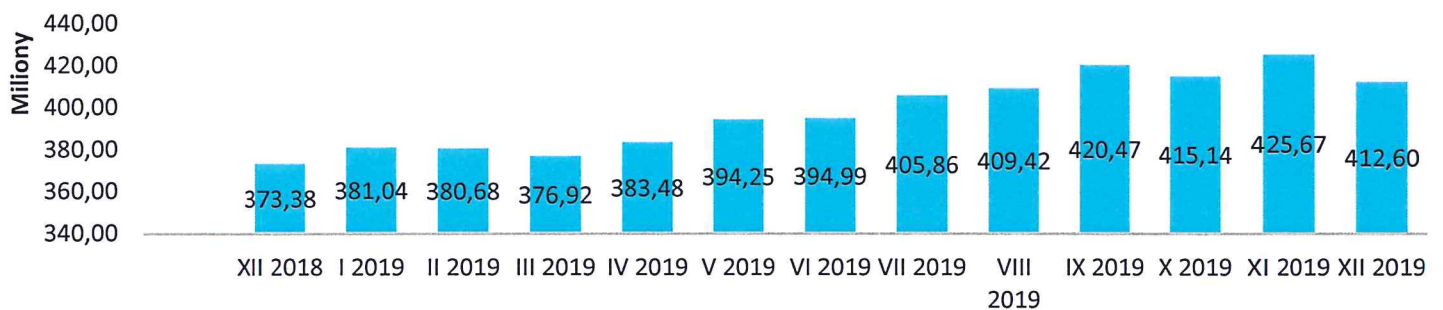


Tabela Nr 2. Zegar długu dla KSW Nr 1 w Rzeszowie

KSW nr 1 Rzeszów

Data	Suma zob. długoterminowych i zob. wymagalnych
XII 2018	73 550 667,00
I 2019	78 286 505,33
II 2019	77 317 537,03
III 2019	73 550 667,00
IV 2019	77 065 263,20
V 2019	83 857 635,67
VI 2019	79 712 339,26
VII 2019	88 914 155,19
VIII 2019	89 048 973,46
IX 2019	94 797 666,51
X 2019	92 519 945,08
XI 2019	98 370 859,40
XII 2019	90 169 809,73

Wykres Nr 2

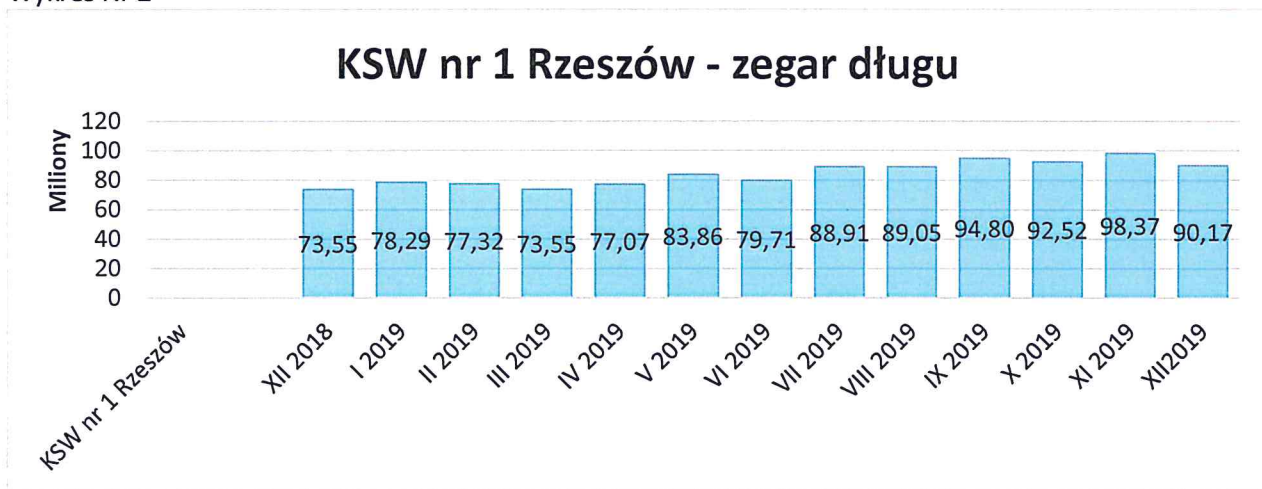


Tabela Nr 3. Zegar długu dla KSW Nr2 w Rzeszowie

Data	Suma zob. długoterminowych i zob. wymagalnych
XII 2018	139 944 819,59
I 2019	139 940 105,56
II 2019	139 935 353,37
III 2019	139 771 240,98
IV 2019	139 766 411,54
V 2019	139 761 548,73
VI 2019	139 597 323,80
VII 2019	139 661 239,59
VIII 2019	139 595 120,00
IX 2019	139 435 804,00
X 2019	138 435 804,00
XI 2019	138 435 804,00
XII 2019	137 276 488,00

Wykres Nr 3



Tabela Nr 4. Zegar długu dla WS Przemysł

Data	Suma zob. długoterminowych i zob. wymagalnych
XII 2018	73 537 598,25
I 2019	73 536 985,21
II 2019	73 536 985,21
III 2019	73 536 985,21
IV 2019	75 173 494,97
V 2019	78 981 995,09
VI 2019	82 922 397,78
VII 2019	87 635 832,31
VIII 2019	90 654 738,95
IX 2019	91 805 496,29
X 2019	92 205 526,40
XI 2019	95 252 242,40
XII 2019	88 266 794,47

Wykres Nr 4



Tabela Nr 5. Zegar długu dla WSP Krosno

Data	Suma zob. długoterminowych i zob. wymagalnych
XII 2018	43 056 304,00
I 2019	43 801 833,60
II 2019	43 051 612,00
III 2019	43 046 920,00
IV 2019	43 046 920,00
V 2019	43 788 709,35
VI 2019	44 505 810,00
VII 2019	45 337 236,06
VIII 2019	45 646 513,63
IX 2019	46 259 107,39
X 2019	45 701 636,97
XI 2019	47 067 849,42
XII 2019	49 015 613,12

Wykres Nr 5

WSP Krosno - zegar długu

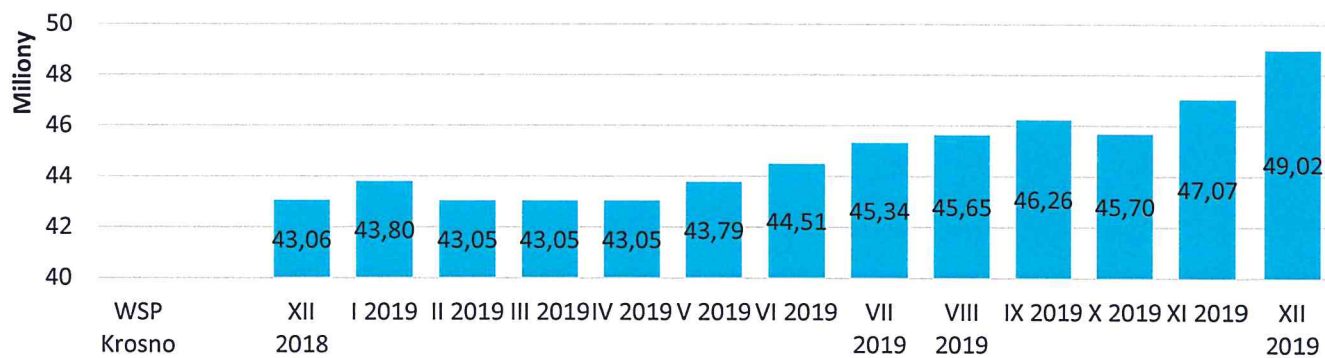


Tabela Nr 6. Zegar długu dla WS Tarnobrzeg

Data	Suma zob. długoterminowych i zob. wymagalnych
XII 2018	43 295 401,51
I 2019	45 474 831,34
II 2019	46 837 141,67
III 2019	47 012 490,13
IV 2019	48 425 091,99
V 2019	47 863 424,52
VI 2019	48 253 422,26
VII 2019	44 313 697,80
VIII 2019	44 474 555,04
IX 2019	48 171 915,41
X 2019	46 277 116,01
XI 2019	46 545 848,39
XII2019	47 866 791,78

Wykres Nr 6

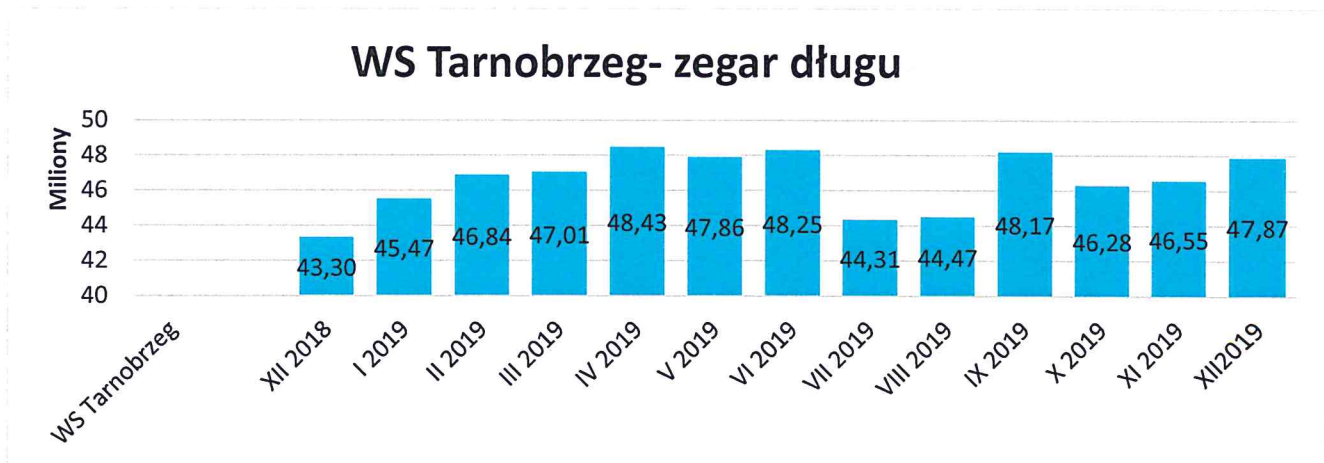
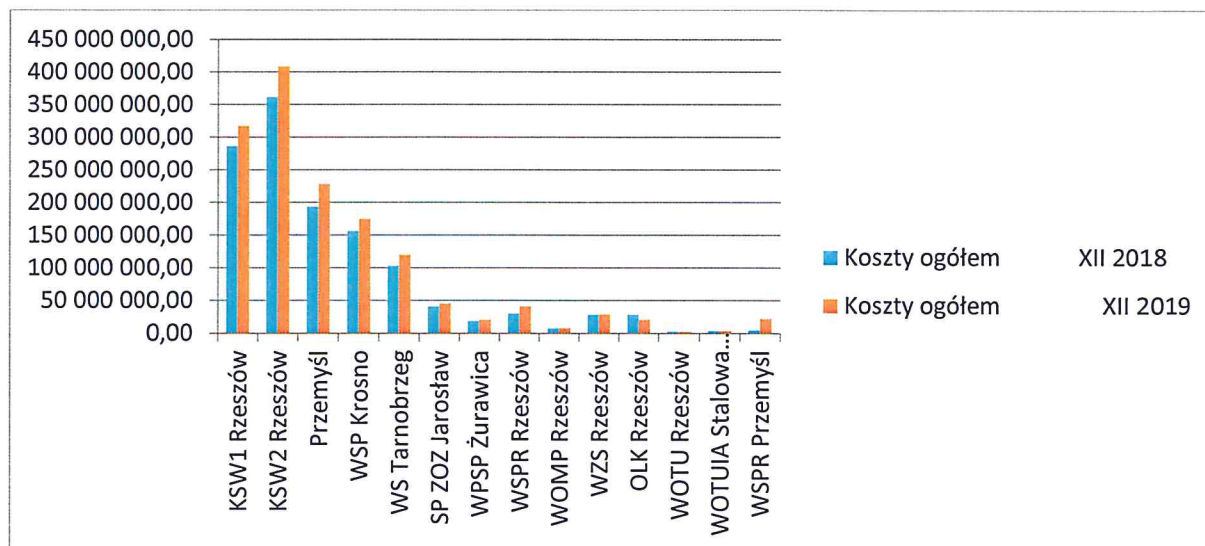


Tabela Nr 7. Porównanie kosztów i przychodów grudzień 2019 r. do grudnia 2018 r.

Podmiot leczniczy	Koszty ogółem XII 2018	Koszty ogółem XII 2019	Różnica	Przychody ogółem XII 2018	Przychody ogółem XII 2019	Różnica
KSW1 Rzeszów	286 979 348,14	317 969 604,83	30 990 256,69	277 747 047,17	307 166 631,54	29 419 584,37
KSW2 Rzeszów	362 045 433,79	409 064 961,75	47 019 527,96	363 636 280,63	403 528 005,49	39 891 724,86
WS Przemysł	193 703 975,93	229 038 378,62	35 334 402,69	184 929 237,56	195 188 499,93	10 259 262,37
WSP Krosno	156 404 670,57	175 581 569,65	19 176 899,08	151 409 209,93	166 854 368,66	15 445 158,73
WS Tarnobrzeg	103 204 084,73	120 510 627,59	17 306 542,86	92 427 069,62	105 906 012,37	13 478 942,75
SP ZOZ Jarosław	40 667 129,71	46 265 389,80	5 598 260,09	40 935 876,45	46 909 969,83	5 974 093,38
WPSP Żurawica	18 519 081,54	21 403 627,94	2 884 546,40	18 523 143,26	20 152 351,42	1 629 208,16
WSPR Rzeszów	29 923 522,88	41 788 296,72	11 864 773,84	29 939 643,00	38 119 336,02	8 179 693,02
WOMP Rzeszów	7 310 196,68	8 487 827,02	1 177 630,34	7 354 391,81	8 531 209,30	1 176 817,49
WZS Rzeszów	28 725 635,22	29 415 709,13	690 073,91	28 779 566,35	30 055 453,85	1 275 887,50
OLK Rzeszów	28 349 517,68	21 251 472,17	-7 098 045,51	28 353 353,46	20 532 051,87	-7 821 301,59
WOTU Rzeszów	1 832 284,41	1 918 717,76	86 433,35	1 943 881,64	1 984 315,64	40 434,00
WOTUIA Stalowa Wola	3 316 498,22	3 671 765,49	355 267,27	3 333 369,13	3 700 186,96	366 817,83
WSPR Przemysł	4 392 452,23	22 753 022,97	18 360 570,74	4 397 121,86	22 262 568,58	17 865 446,72
	1 265 373 831,73	1 449 120 971,44	183 747 139,71	1 233 709 191,87	1 370 890 961,46	137 181 769,59

Wykres Nr 7. Porównanie kosztów grudzień 2019 r. do grudnia 2018 r.



Wykres Nr 8. Porównanie przychodów grudzień 2019 r. do grudnia 2018 r.

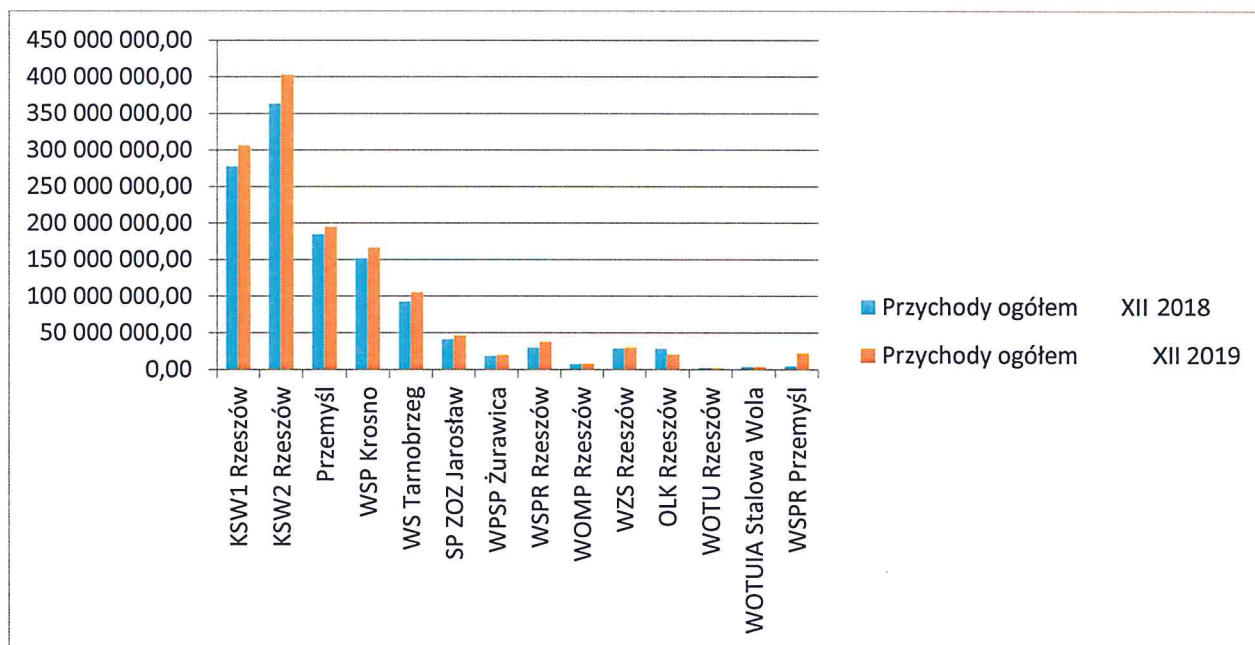
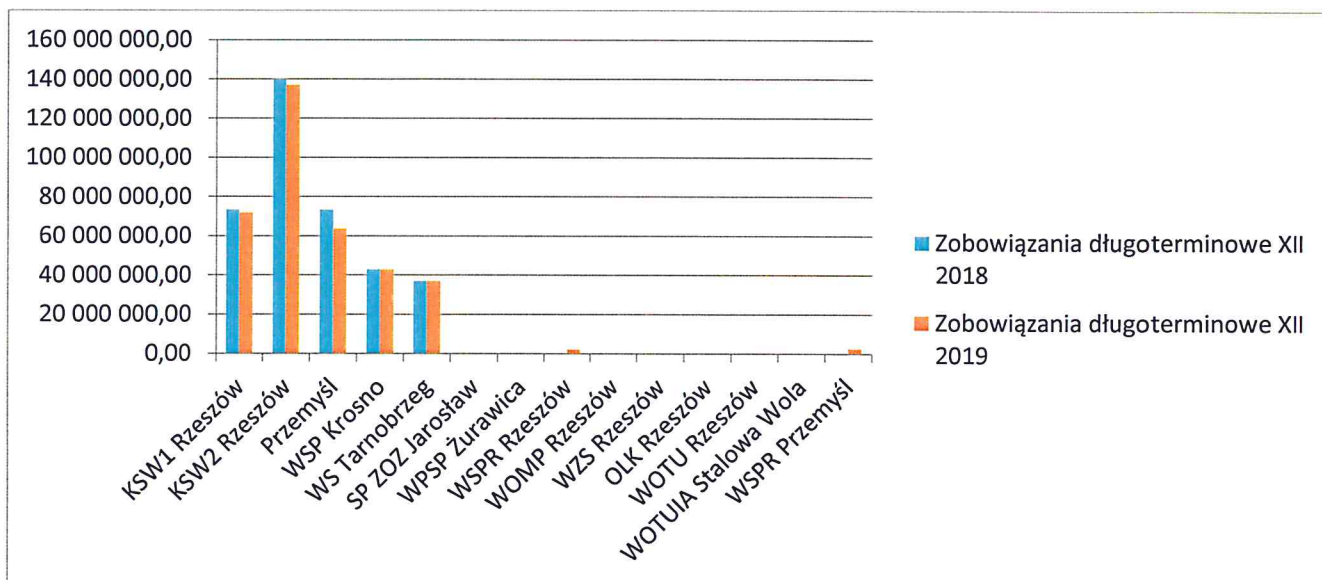


Tabela Nr 8. Porównanie zobowiązań grudzień 2019 r. do grudnia 2018 r.

Podmiot leczniczy	Zobowiązania długoterminowe XII 2018	Zobowiązania długoterminowe XII 2019	Różnica	Zobowiązania wymagalne XII 2018	Zobowiązania wymagalne XII 2019	Różnica
KSW1 Rzeszów	73 550 667,00	72 086 667,00	-1 464 000,00	0,00	17 973 661,64	17 973 661,64
KSW2 Rzeszów	139 944 819,59	137 276 488,00	-2 668 331,59	0,00	0,00	0,00
WS Przemyśl	73 536 985,21	63 887 859,97	-9 649 125,24	0,00	24 378 934,50	24 378 934,50
WSP Krosno	43 051 612,00	43 032 844,00	-18 768,00	0,00	5 976 816,77	5 976 816,77
WS Tarnobrzeg	37 146 966,13	37 049 623,84	-97 342,29	6 214 724,21	10 817 167,94	4 602 443,73
SP ZOZ Jarosław	0,00	0,00	0,00	0,00	0,00	0,00
WPSP Żurawica	0,00	0,00	0,00		157 393,79	157 393,79
WSPR Rzeszów	0,00	2 210 560,00	2 210 560,00	0,00	662 598,29	662 598,29
WOMP Rzeszów	0,00	0,00	0,00	0,00	0,00	0,00
WZS Rzeszów	0,00	0,00	0,00	0,00	0,00	0,00
OLK Rzeszów	0,00	0,00	0,00	46 261,04	308 717,73	262 456,69
WOTU Rzeszów	0,00	0,00	0,00		0,00	0,00
WOTUIA Stalowa Wola	0,00	0,00	0,00	0,00	0,00	0,00
WSPR Przemyśl	0,00	2 499 956,42	2 499 956,42	684,46	89 383,81	88 699,35
	367 231 049,93	358 043 999,23	-9 187 050,70	6 261 669,71	60 364 674,47	54 103 004,76

Wykres Nr 9. Prównanie zobowiązań długoterminowych grudzień 2019 r. do grudnia 2018 r.



Wykres Nr 10. Porównanie zobowiązań wymagalnych grudzień 2019 r. do grudnia 2018 r.

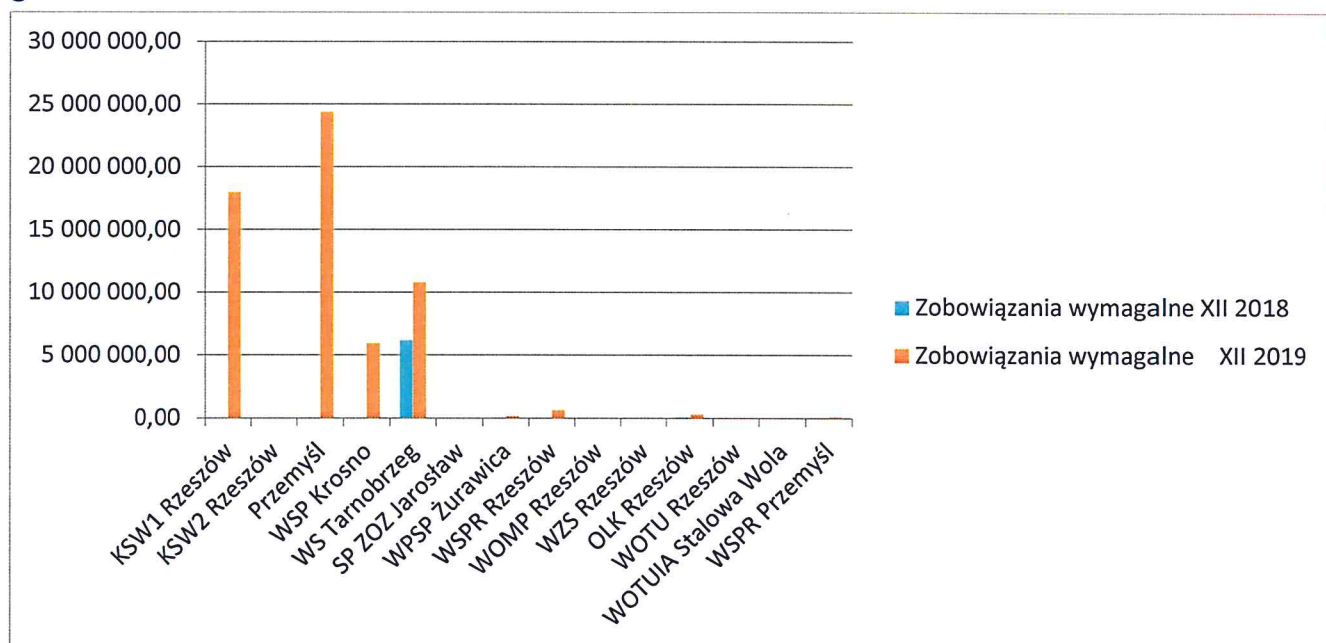
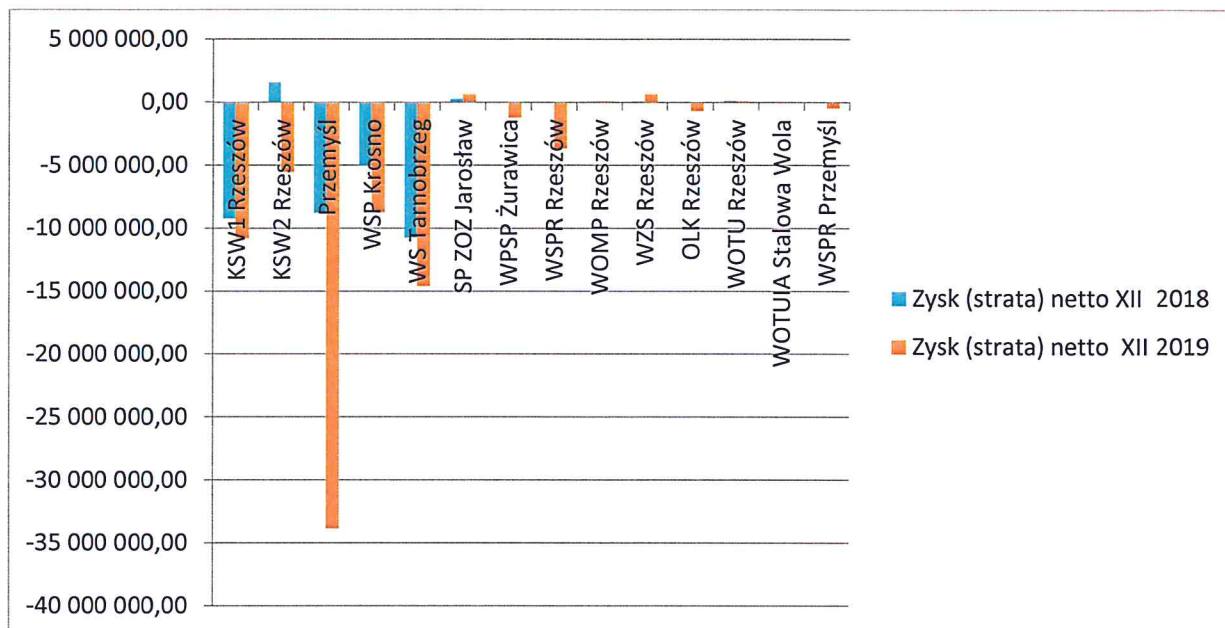


Tabela Nr 9. Porównanie wyników grudzień 2019 r. do grudnia 2018 r.

Podmiot leczniczy	Zysk (strata) netto XII 2018	Zysk (strata) netto XII 2019	Różnica	Wynik finansowy skorygowany o amortyzację XII 2018	Wynik finansowy skorygowany o amortyzację XII 2019	Różnica
KSW1 Rzeszów	-9 232 300,97	-10 802 973,29	-1 570 672,32	4 411 002,53	1 682 356,25	-2 728 646,28
KSW2 Rzeszów	1 590 846,84	-5 536 956,26	-7 127 803,10	17 321 830,61	11 658 729,23	-5 663 101,38
Przemysł	-8 774 738,37	-33 849 878,69	-25 075 140,32	2 860 292,00	-22 774 459,28	-25 634 751,28
WSP Krosno	-4 995 460,64	-8 727 200,99	-3 731 740,35	3 242 601,72	-305 231,90	-3 547 833,62
WS Tarnobrzeg	-10 777 015,11	-14 604 615,22	-3 827 600,11	-6 590 933,30	-10 064 753,90	-3 473 820,60
SP ZOZ Jarosław	268 746,74	644 580,03	375 833,29	1 564 138,66	1 961 175,77	397 037,11
WPSP Żurawica	4 061,72	-1 251 276,52	-1 255 338,24	906 179,95	-164 674,39	-1 070 854,34
WSPR Rzeszów	16 120,12	-3 668 960,70	-3 685 080,82	1 626 286,10	-1 097 548,01	-2 723 834,11
WOMP Rzeszów	44 195,13	43 382,28	-812,85	250 159,16	204 733,44	-45 425,72
WZS Rzeszów	53 931,13	639 744,72	585 813,59	1 699 078,57	2 196 776,80	497 698,23
OLK Rzeszów	3 835,78	-719 420,30	-723 256,08	250 678,22	-497 670,29	-748 348,51
WOTU Rzeszów	111 597,23	65 597,88	-45 999,35	135 878,76	96 222,34	-39 656,42
WOTUJA Stalowa Wola	16 870,91	28 421,47	11 550,56	81 424,15	105 535,36	24 111,21
WSPR Przemysł	4 669,63	-490 454,39	-495 124,02	419 036,90	576 568,95	157 532,05
	-31 664 639,86	-78 230 009,98	-46 565 370,12	28 177 654,03	-16 422 239,63	-44 599 893,66

Wykres Nr 11. Porównanie – wyników grudzień 2019 r do grudnia 2018 r.



Wykres Nr 12. Porównanie wyników finansowych skorygowanych o amortyzację grudzień 2019r do grudnia 2018 r.

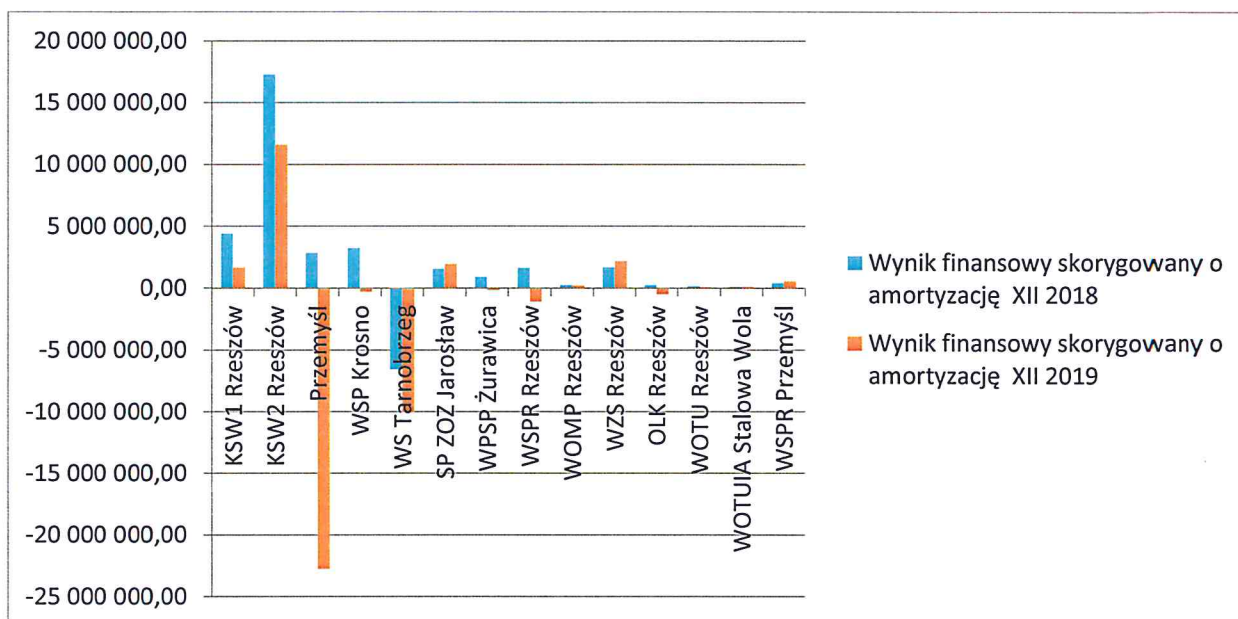


Tabela Nr 10. Zbiorcze zestawienie zaciągniętych kredytów i pożyczek w rozbiciu na podmiot udzielający na koniec grudnia 2019 r.

Zbiorcze zestawienie zaciągniętych kredytów i pożyczek w rozbiciu na podmiot udzielający

Nazwa jednostki	Zobowiązania w bankach, Funduszu Ochrony Środowiska, Urzędzie Marszałkowskim				Zobowiązania w instytucjach pozabankowych							
	Razem zaciągnięte zobowiązanie		Istniejące na 31.12.2019 r. zobowiązanie		Razem zaciągnięte zobowiązanie		Istniejące na 31.12.2019 r. zobowiązanie					
	Kwota zaciągniętego zobowiązania (należność główna)	Kwota prowizji, odsetek (dotyczy całego okresu kredytowania)	Razem zaciągnięte zobowiązanie	Kwota należności głównej pozostałej do spłaty na 31.12.2019.	Kwota odsetek pozostałych do spłaty do końca okresu kredytowania (ew. szacunkowo)	Razem	Kwota zaciągniętego zobowiązania (należność główna)	Kwota prowizji, odsetek (dotyczy całego okresu kredytowania)	Razem zaciągnięte zobowiązanie	Kwota należności głównej pozostałej do spłaty na 31.12.2019.	Kwota odsetek pozostałych do spłaty do końca okresu kredytowania (ew. szacunkowo)	Razem
Kliniczny Szpital Wojewódzki Nr 1 im. Fryderyka Chopina w Rzeszowie	76 500 000	30 164 778	106 664 778	73 550 667	26 756 580	100 307 247	0	0	0	0	0	0
Kliniczny Szpital Wojewódzki Nr 2 im. Św. Jadwigi Królowej w Rzeszowie	143 578 020	62 096 354	205 674 374	137 913 752	55 447 402	193 361 154	220 382	42 205	262 586	35 452	2 672	38 124
Wojewódzki Szpital Podkarpacki im. Jana Pawła II w Krośnie	43 154 854	16 420 333	59 575 187	43 060 996	15 702 811	58 763 807	0	0	0	0	0	0
Wojewódzki Szpital im. Św. Ojca Pio w Przemyślu	55 000 000	20 656 816	75 656 816	20 334 745	7 293 526	27 628 271	57 982 651	18 039 734	76 022 385	53 202 104	12 832 597	66 034 701
Wojewódzki Szpital im. Zofii z Zamojskich Tarnowskiej w Tarnobrzegu	37 630 953	14 806 483	52 437 436	37 076 985	13 449 096	50 526 081	0	0	0	0	0	0
Wojewódzka Stacja Pogotowia Ratunkowego w Rzeszowie	2 763 191	267 702	3 030 894	2 763 191	233 006	2 996 198						
Wojewódzka Stacja Pogotowia Ratunkowego w Przemyślu	2 499 956	265 254	2 765 210	2 499 956	224 568	2 724 524						
OGÓŁEM	361 126 975	144 677 721	505 804 695	317 200 293	119 106 989	436 307 282	58 203 033	18 081 938	76 284 971	53 237 556	12 835 269	66 072 825